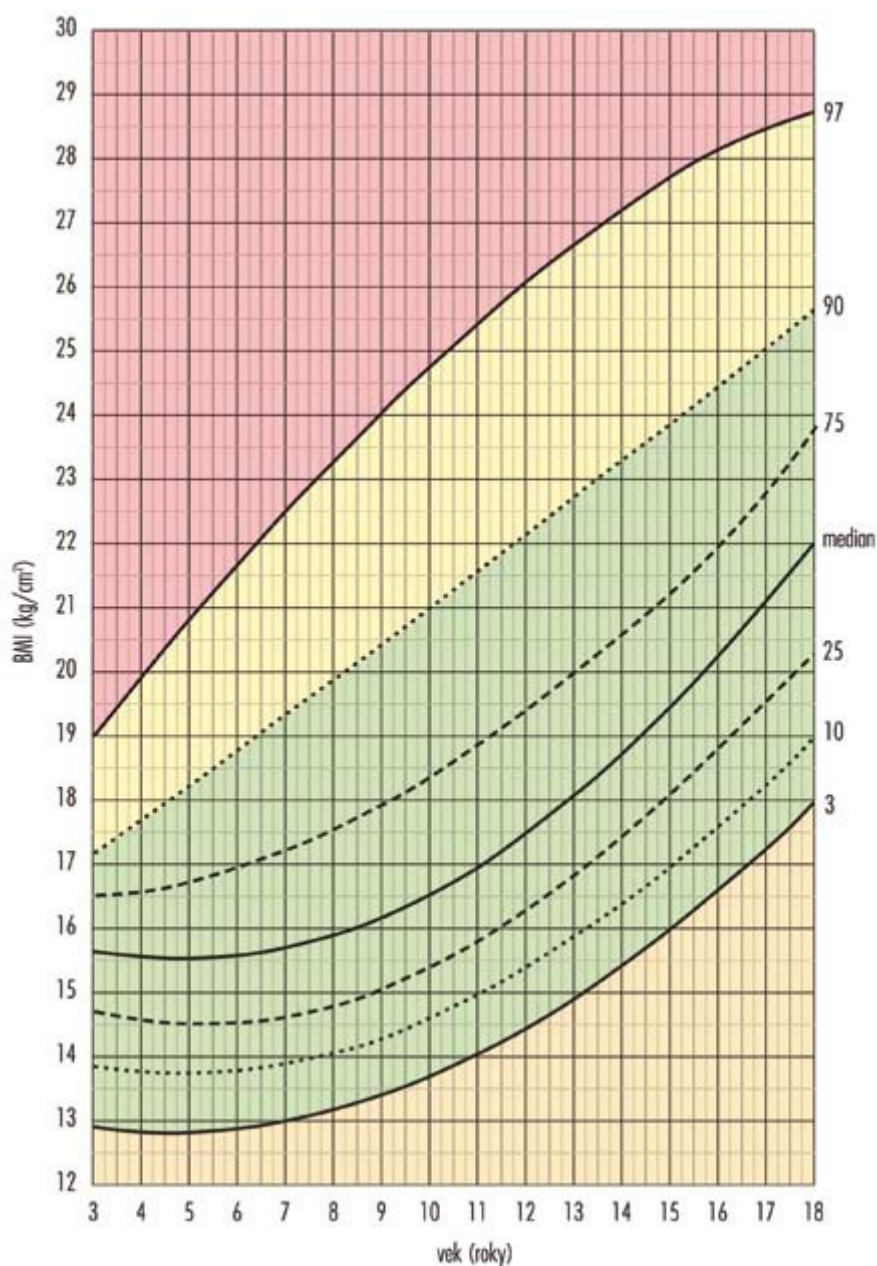


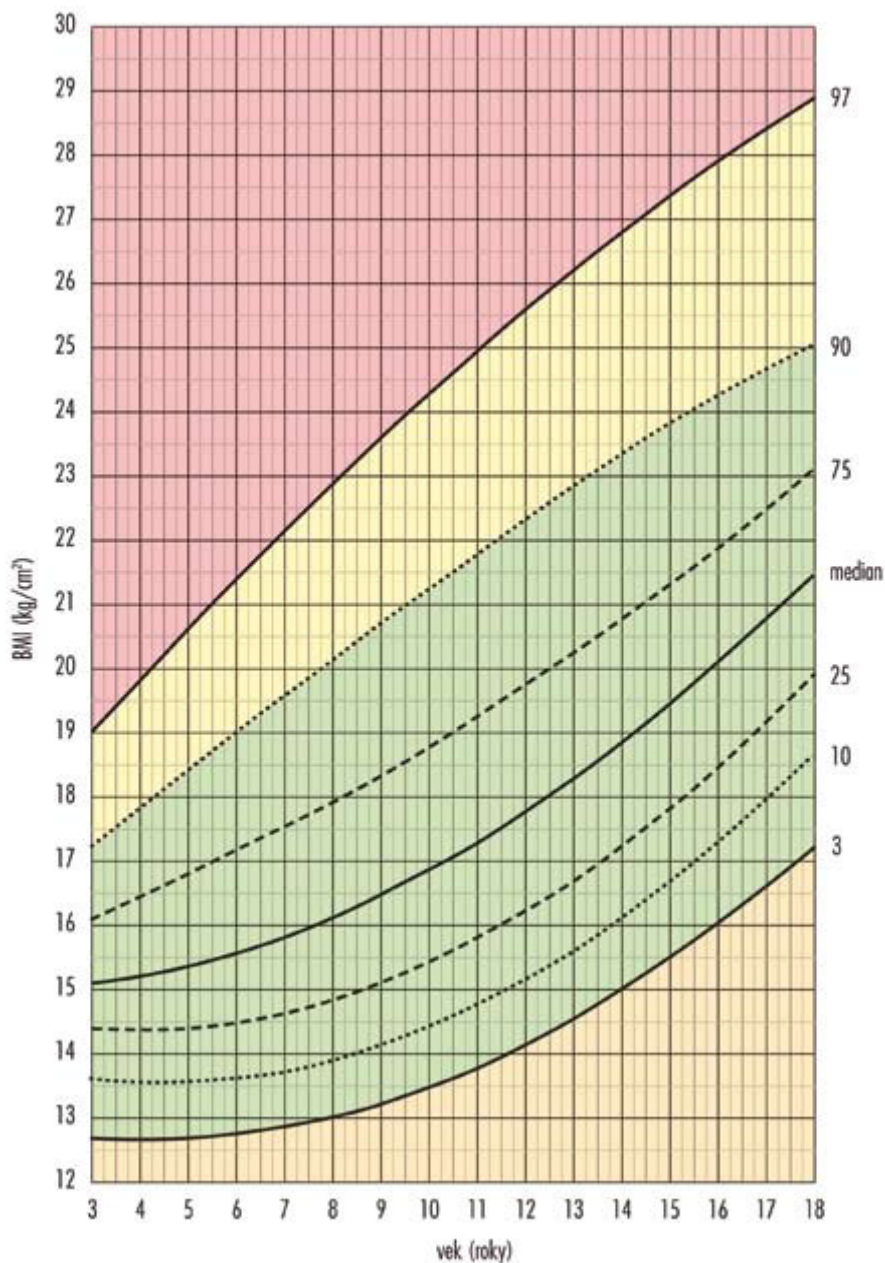
Percentilový graf BMI: Chlapci 3-18 rokov



Ševčíková L., Nováková J., Hamade J., et al.
Percentilové grafy a antropometrické ukazovatele:
Telesný vývoj detí a mládeže v SR.
Úrad verejného zdravotníctva. 2004; s. 16-103

Náležité hodnoty sa nachádzajú v zelenom pásme.
Pokiaľ sú namerané hodnoty Vášho dieťaťa mimo zelenej pásmy,
kontaktujte prosím jeho ošetrojúceho lekára.

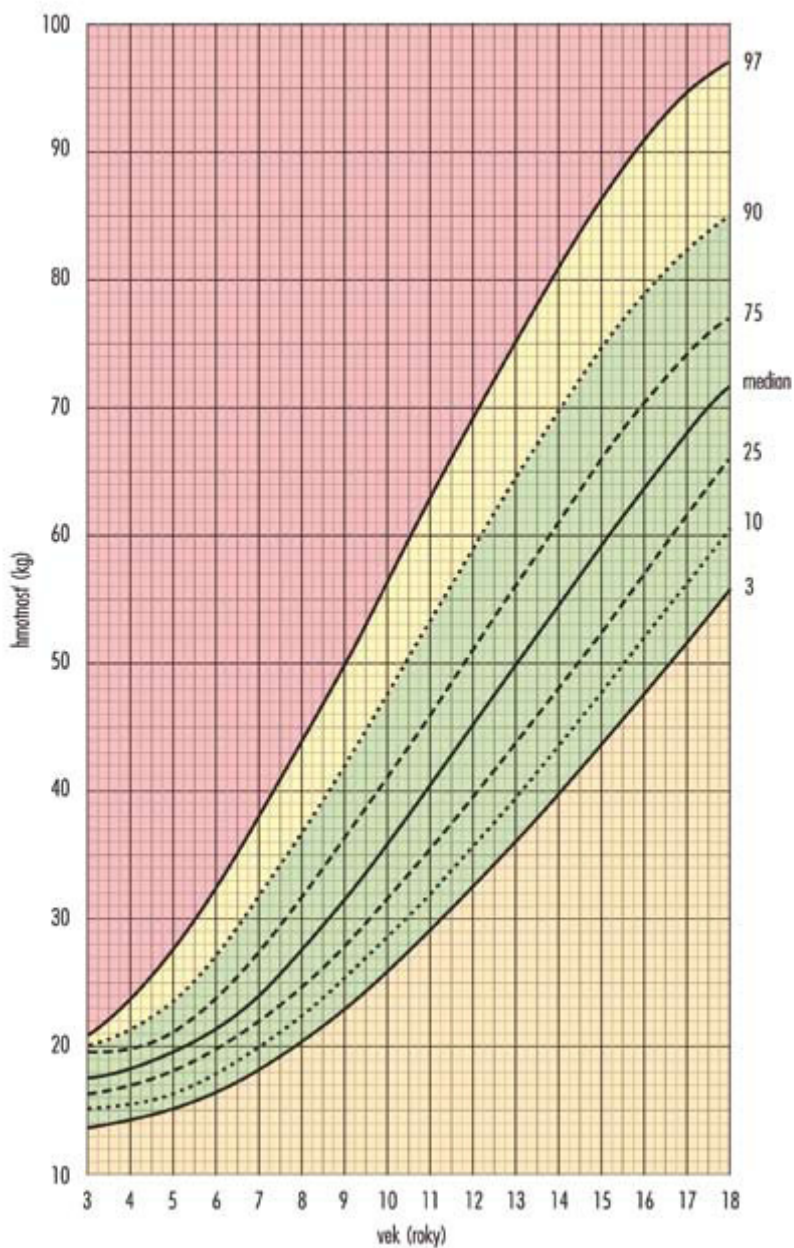
Percentilový graf BMI: Dievčatá 3-18 rokov



Náležité hodnoty sa nachádzajú v zelenom pásme.
Pokiaľ sú namerané hodnoty Vášho dieťaťa mimo zelenej pásmy,
kontaktujte prosím jeho ošetrojúceho lekára.

Ševčíková Ľ., Nováková J., Hamade J., et al.
Percentilové grafy a antropometrické ukazovatele:
Telesný vývoj detí a mládeže v SR.
Úrad verejného zdravotníctva. 2004; s. 16-103

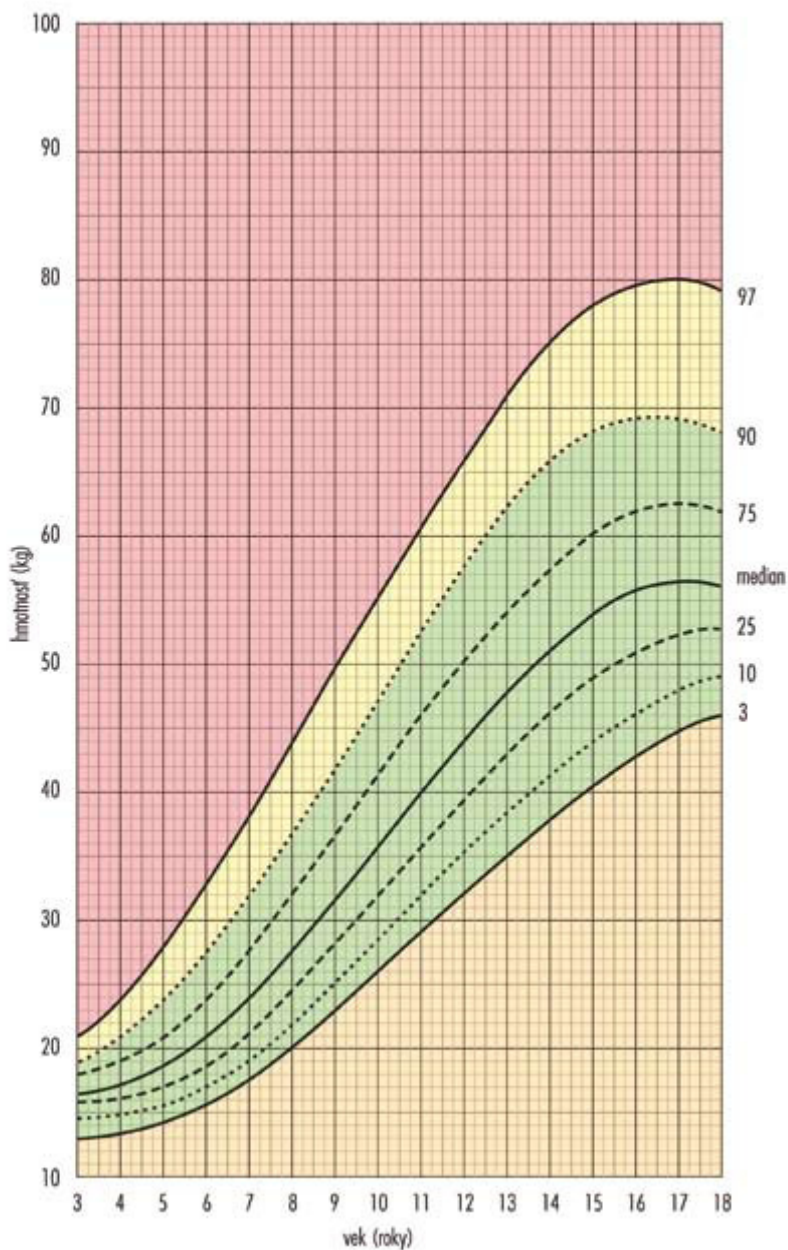
Percentilový graf telesnej hmotnosti: Chlapci 3-18 rokov



**Náležité hodnoty sa nachádzajú v zelenom pásme.
Pokiaľ sú namerané hodnoty Vášho dieťaťa mimo zelené pásmo,
kontaktujte prosím jeho ošetrujúceho lekára.**

Ševčíková Ľ., Nováková J., Hamade J., et al.
Percentilové grafy a antropometrické ukazovatele:
Telesný vývoj detí a mládeže v SR.
Úrad verejného zdravotníctva. 2004; s. 16-103
Ševčíková Ľ., Nováková J., Hamade J., et al.

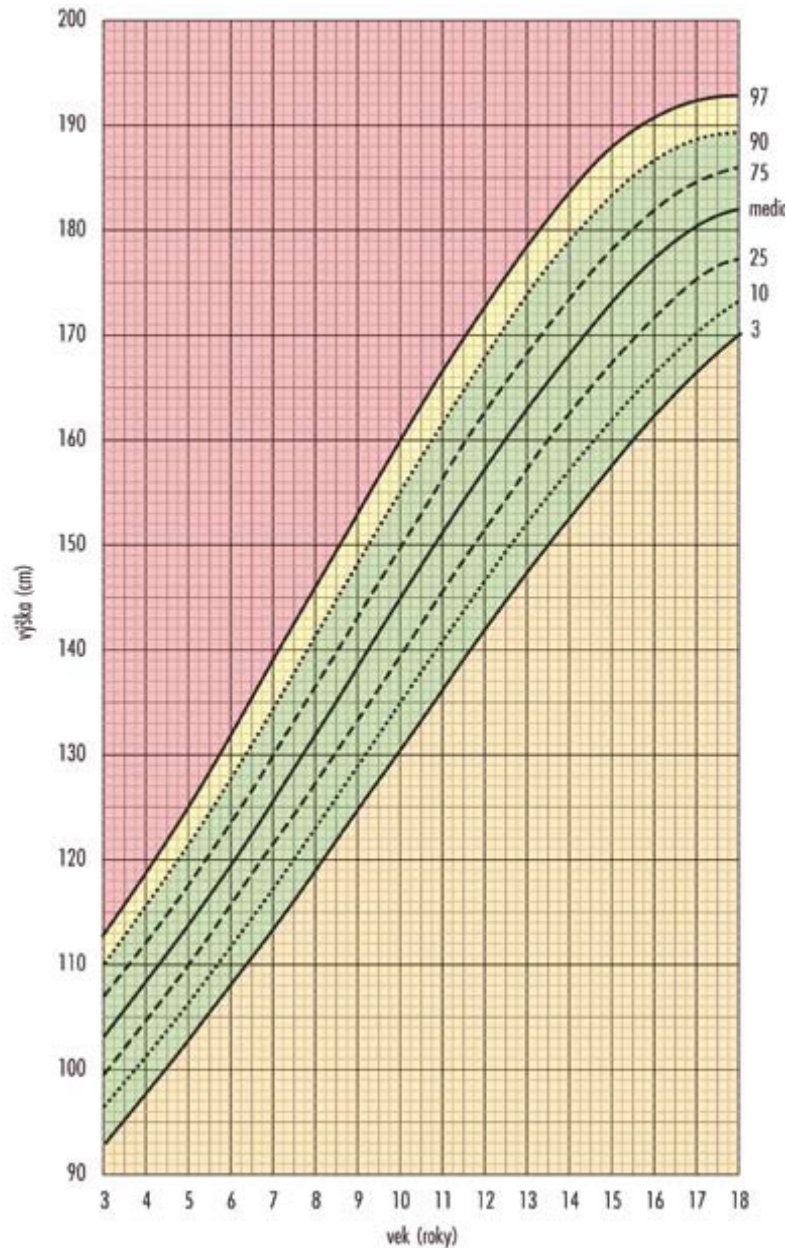
Percentilový graf telesnej hmotnosti: Dievčatá 3-18 rokov



Náležité hodnoty sa nachádzajú v zelenom pásme.
Pokiaľ sú namerané hodnoty Vášho dieťaťa mimo zelené pásmo,
kontaktujte prosím jeho ošetrojúceho lekára.

Ševčíková Ľ., Nováková J., Hamade J., et al.
Percentilové grafy a antropometrické ukazovatele:
Telesný vývoj detí a mládeže v SR.
Úrad verejného zdravotníctva. 2004; s. 16-103
Ševčíková Ľ., Nováková J., Hamade J., et al.

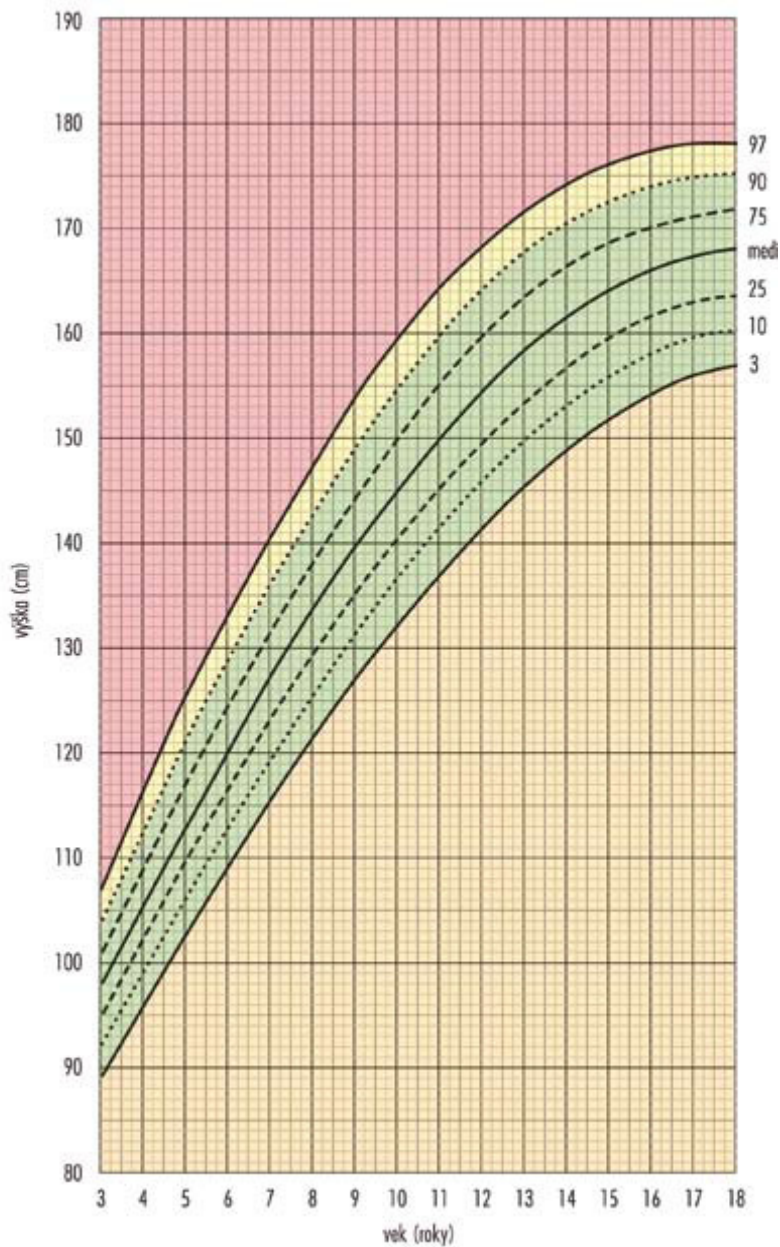
Percentilový graf výšky tela: Chlapci 3-18 rokov



Nálezité hodnoty sa nachádzajú v zelenom pásme.
Pokiaľ sú namerané hodnoty Vášho dieťaťa mimo zelené pásma,
kontaktujte prosím jeho ošetrojúceho lekára.

Ševčíková L., Nováková J., Hamade J., et al.
Percentilové grafy a antropometrické ukazovatele:
Telesný vývoj detí a mládeže v SR.
Úrad verejného zdravotníctva. 2004; s. 16-103
Ševčíková L., Nováková J., Hamade J., et al.

Percentilový graf výšky tela: Dievčatá 3-18 rokov



Náležité hodnoty sa nachádzajú v zelenom pásme.
Pokiaľ sú namerané hodnoty Vášho dieťaťa mimo zelené pásma,
kontaktujte prosím jeho ošetrojúceho lekára.

Ševčíková L., Nováková J., Hamade J., et al.
Percentilové grafy a antropometrické ukazovatele:
Telesný vývoj detí a mládeže v SR.
Úrad verejného zdravotníctva. 2004; s. 16-103

Ševčíková L., Nováková J., Hamade J., et al.